

参加証明書の発行について

第 58 回日本肝臓学会総会 参加証明書

リアルタイムライブ配信 オンデマンド配信 視聴サイト

よりダウンロードいただけます。→2 p へ

発行期間：6月2日（木）8：40～7月18日（月）24：00

2022 年度前期教育講演会 参加証明書

マイページ

よりダウンロードいただけます。→6 p へ

発行期間：6月14日（火）正午～7月18日（月）24：00

第58回日本肝臓学会総会 参加証明書の発行方法

Google Chrome を使ってアクセス頂くことをお勧めいたします。

第58回日本肝臓学会総会 ホームページ から

「リアルタイムライブ配信 オンデマンド配信 視聴サイト」をクリックします。

リアルタイムライブ配信
オンデマンド配信
視聴サイト

総会視聴にはログインIDとパスワードが必要です。ログインIDは固有、パスワードは「jsh58yokohama」(共通)です。ログインIDは参加申し込み完了通知に記載されている「受付ID」です。本サイト内で登録も閲覧していただけます。

2022.6/2木 3金
会場: パシフィコ横浜会議センター
会長: 老藤 達哉 (国立国際医療研究センター)

ID・パスワードを入力します。

ID 「第58回日本肝臓学会総会参加申込完了通知(●●●●様)」メール※1に記載の受付ID(数字10桁)をご入力ください。

パスワード jsh58yokohama とご入力ください。

※1 お申込み完了と同時に発信されているメールです。

受信が確認できない場合は registration@jsh2022.jp にお問い合わせください。

その際、お名前をフルネーム(漢字)でご入力くださいますようお願い致します。

第58回
日本肝臓学会総会

肝臓病学

Web開催 / ログイン

推奨ブラウザはGoogle Chromeです

ID
jsh58yokohama

ログイン状態を保持する

ログイン

視聴ページ左側にあります「参加証明書」ボタンをクリックして参加証明書を発行ください。
 参加証明書の発行は2回までです。印刷または保存ができる環境で発行ボタンをおしてください。

第58回日本肝臓学会総会

日程表

ライブ配信の視聴は下記URLをクリックしてください。
 下記会場以外はライブ配信を行いません。

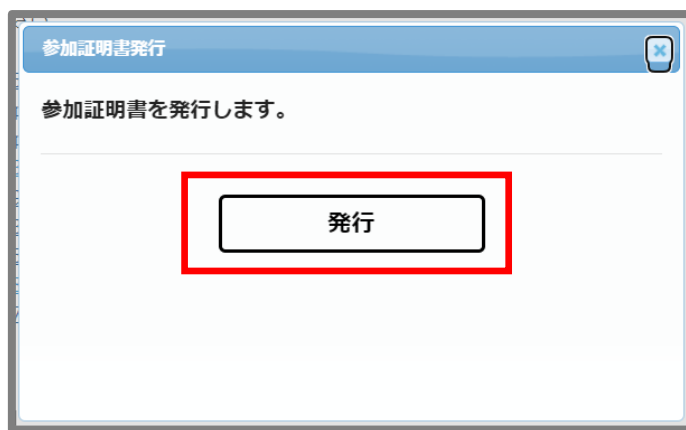
第1会場 <https://us06web.zoom.us/j/87235020834?pwd=cHdjMWV6RHIQMEJhWjBjZjY3RkZz09>
 第2会場 <https://zoom.us/j/96451987980?pwd=V2hLUTB6SUVZDZmhLU1N3VkUyY3RkZz09>
 第3会場 <https://zoom.us/j/96868158860?pwd=TzhLNmErM10dVVOQzFoRFdmUHpRQT09>
 第4会場 <https://us06web.zoom.us/j/89393130381?pwd=blAvWjBoQjhwQ3d6ZWxNVFRqdWcwUT09>
 第9会場 <https://us06web.zoom.us/j/88669427477?pwd=dmtXSHIROVh4ZllzZlAwMVdJYkdqZz09>
 第10会場 <https://us06web.zoom.us/j/82203487791?pwd=V3ZTNndoayt1ZHFRSWVjaEwyd3hQZz09>
 第11会場 <https://us06web.zoom.us/j/83025404394?pwd=bWhhNTImZjE4Si9JOXk5RlNnOGdXQT09>
 第12会場 <https://us06web.zoom.us/j/81508981717?pwd=Vnh6aFU1ZmUyQ1dlT0pSTlhSdXVqZz09>
 第13会場 <https://us06web.zoom.us/j/89337417644?pwd=bGRRMWJzTGhtaHNCajFSZ1R2RjFMZz09>

発表形式フィルター

6月2日(木) **6月3日(金)**

	7:00	8:00	9:00	10:00	11:00	12:00
第1会場			08:30 パネルディスカッション3 肝がん治療の現在—ICI 時代を迎えて (局所療法・全身療法)			11:30 招請講演3 REVEAL
パシフィコ横浜会議セン						

下記ポップアップが表示されますので、「発行」を押します。

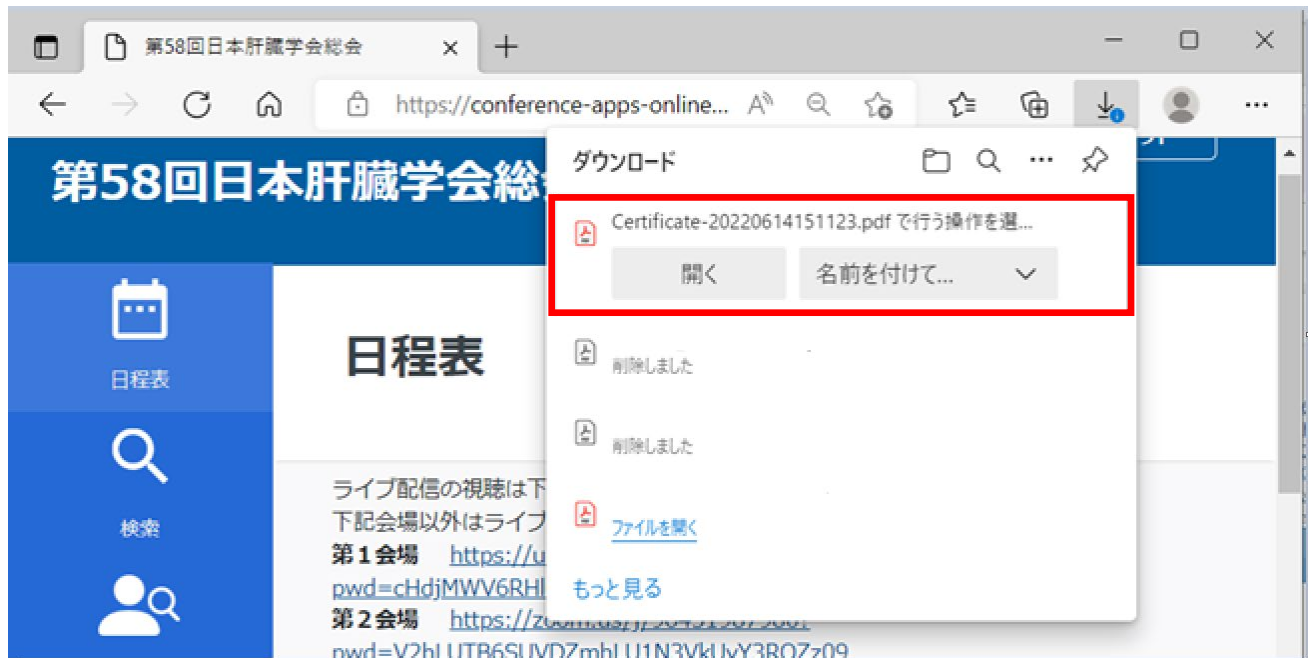


Windows の場合
 自動的に PDF のダウンロードが
 始まります。

Mac,iPad などの場合
 ブラウザ上に PDF が表示されます。

Windows の場合


少しお待ちいただくと、ブラウザが自動的に PDF データのダウンロードをはじめます。
右上にポップアップでダウンロードデータの通知が表示されます。




「Certificate-…」という名前の PDF データが参加証明書のデータです。

「開く」→PDF データが画面に表示されます。

「名前を付けて保存」→保存場所の選択画面が出てきます。保存先を指定できます。

ポップアップが消えてしまった場合は、ダウンロードのアイコン  をクリックするか、

ブラウザのメニュー



から「ダウンロード」を選択してください。

Mac,iPad などの場合

しばらくお待ちいただくと、
視聴サイトトップページからページが遷移し、参加証明書がブラウザに表示されます。

キーボードの **command + P** で印刷画面を開き、印刷します。
送信先で「PDF に保存」を選択し「保存」を押すと、保存先を指定し PC 内に保存できます。

The image shows a screenshot of the website for the 58th Japanese Society for Hepatology Conference. On the left is a blue navigation menu with icons for '日程表' (Schedule), '検索' (Search), '座長・演者' (Chairman/Speakers), and 'ブックマーク/収録集' (Bookmarks/Recordings). The main content area is titled '日程表' (Schedule) and includes a list of sessions with their respective Zoom URLs. Below the list is a filter section for dates, with '6月2日(木)' and '6月3日(金)' selected. A large grey arrow points from the '参加証明書発行' (Issue Certificate) button in the navigation menu to a browser window on the right. The browser window displays a certificate titled '第58回日本肝臓学会総会' (58th Japanese Society for Hepatology Conference) with fields for 'No. 500000626', '所属' (Affiliation), and '氏名' (Name). The certificate also contains the text '参加証明書' (Certificate of Participation) and a date stamp '2022年6月2日(木) 7:00'.

2022 年度前期教育講演会 参加証明書の発行方法

マイページログイン画面より、ID とパスワードをご入力ください。

<マイページログイン画面 URL>

<https://ssl.alpha-prm.jp/jms4.com/conreg/43547172/mypage/mypagelogon.html>

以下の方法でもマイページログイン画面へ行くことができます。

- ① 第 58 回日本肝臓学会総会 ホームページ内「マイページはこちら」のボタンをクリック
- ② 第 58 回日本肝臓学会総会参加申込完了通知のメール内「マイページURL」をクリック

↓マイページログイン画面

マイページログイン

「第58回日本肝臓学会総会参加申込完了通知」に記載されている受付IDとパスワードを入力してください。

受付ID	<input type="text"/>
パスワード	<input type="password"/>

[パスワードをお忘れの方](#)

「受付 ID」と「パスワード」は、参加申込完了通知のメール※¹に記載されている受付 ID とパスワード※²をご記入ください。

※¹ 「第 58 回日本肝臓学会総会参加申込完了通知(●●●●様)」という件名のメールです。お申込み完了と同時に発信されています。

受信が確認できない場合は registration@jsh2022.jp にお問い合わせください。

その際、お名前をフルネーム（漢字）でご入力くださいますようお願い致します。

※² パスワードは、ログイン後ご自身で変更頂くことができます。パスワードを変更された場合は、変更したパスワードを入力し、マイページへログインをお願い致します。

マイページログイン後、「前期教育講演会参加証明書を表示」のボタンを押します。

↓ログイン後のマイページ画面

ログアウト 印刷する

さんのマイページ

■受付ID・QRコード

受付ID:



前期教育講演会参加証明書を表示

※印刷プレビューで、参加証明書の印後部分が表示されないときは、その設定画面で「背景のグラフィックス」を印刷するよう設定してください。

■申込状況

イベント名	出欠	参加区分	申込日時	金額	領収書
總會	参加	会員・非会員	2022-02-27 12:03:01	¥15,000	領収書
前期教育講演会	参加	共通	2022-02-27 12:04:56	¥3,000	領収書

※本「領収書」は正式な領収書になります。

※一度「参加」でお申し込みいただいた方は、ご返金はお受けできません。

新しくウィンドウが立ち上がり、参加証明書が表示されます。
画面右上の「印刷する」ボタンより印刷できます。

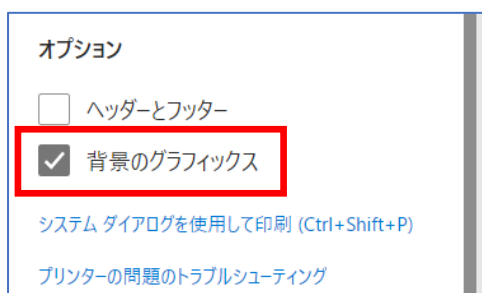
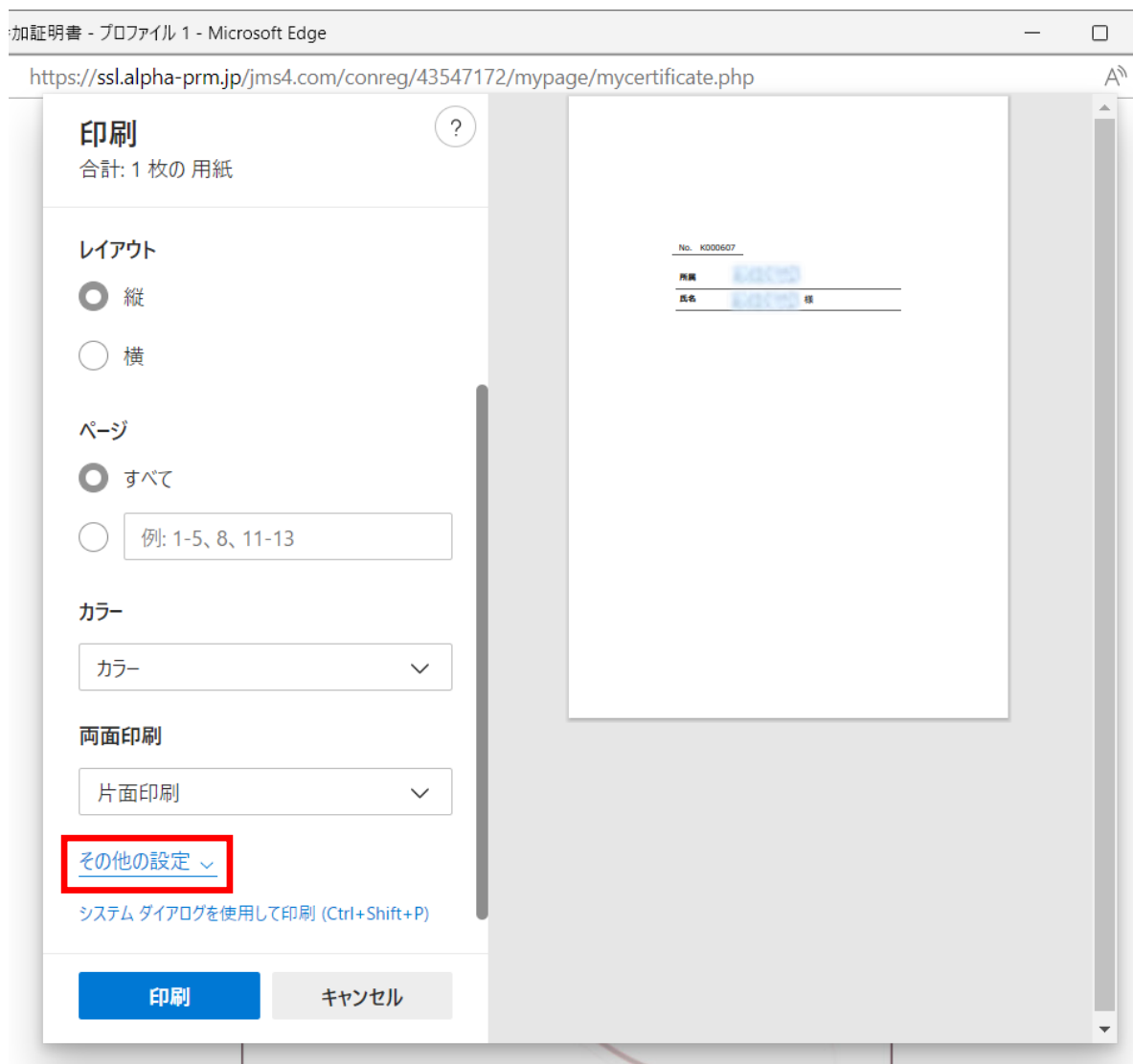


参加証明書に「再発行」の文字が印字されたものが有効な参加証明書になります。

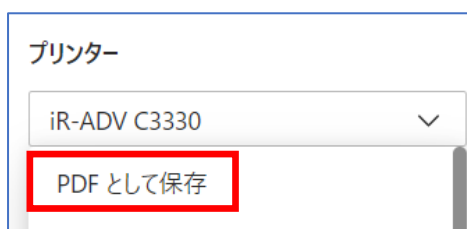
右記画像のレイアウトの参加証明書は無効です。
ご注意ください。



印刷プレビュー画面で印鑑部分が出ないとき



※印刷プレビューで参加証明書の印鑑部分が表示されないときは、「その他の設定」または「詳細設定」を選択→「背景のグラフィックス」にチェックを入れてください。



「プリンター」の項目で「PDFとして保存」を選択するとPDFデータとして保存することが出来ます。